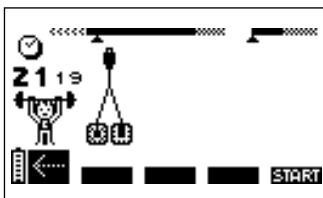


ПОИСК И УСТРАНЕНИЕ НЕИСПРАВНОСТЕЙ В ПРОВОДНЫХ МОДЕЛЯХ

ОТКАЗ ЭЛЕКТРОДА



Прибор подает звуковой сигнал и поочередно отображает то символ пары электродов, то стрелку, указывающую канал, в котором обнаружена проблема. В примере, показанном выше, стимулятор обнаружил ошибку в канале 1.

Убедитесь, что электроды подключены к этому каналу.

Если электроды старые, изношенные и/или нарушен контакт — попробуйте заменить электроды. Попробуйте подключить этот стимуляционный шнур к другому каналу. Если шнур по-прежнему не работает, замените его (www.compexstore.com).

СТИМУЛЯЦИЯ НЕ ДАЕТ ОБЫЧНЫХ ОЩУЩЕНИЙ

Убедитесь в правильности настроек и расположения электродов.

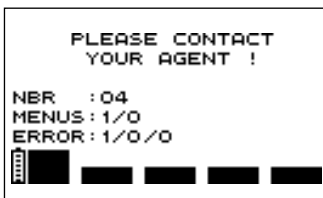
Чуть сдвиньте электроды.

СТИМУЛЯЦИЯ ВЫЗЫВАЕТ ДИСКОМФОРТ

Электроды потеряли свою клейкость и больше не обеспечивают достаточный контакт с кожей.

Электроды изношены и должны быть заменены.

Чуть сдвиньте электроды.

СТИМУЛЯТОР НЕ РАБОТАЕТ

Если во время использования отображается сообщение об ошибке, запомните номер ошибки (в примере — ошибка 1/0/0) и обратитесь в авторизованный ремонтный центр Complex.


Батарея сильно разряжена

Если появляется экран, показанный ниже, отключите прибор и подключите зарядное устройство.



Если батарея сильно разряжена, начнется цикл регенерации, продолжающийся 2 минуты.



Если по его окончании батарея работает нормально, она начнет заряжаться; в этом случае настоятельно рекомендуется провести цикл зарядки/разрядки батареи, нажав для этого на кнопку канала 4 , который может продолжаться до 12 часов. Если же батарея окажется неисправной, отобразится следующий экран. В этом случае батарею необходимо заменить.

